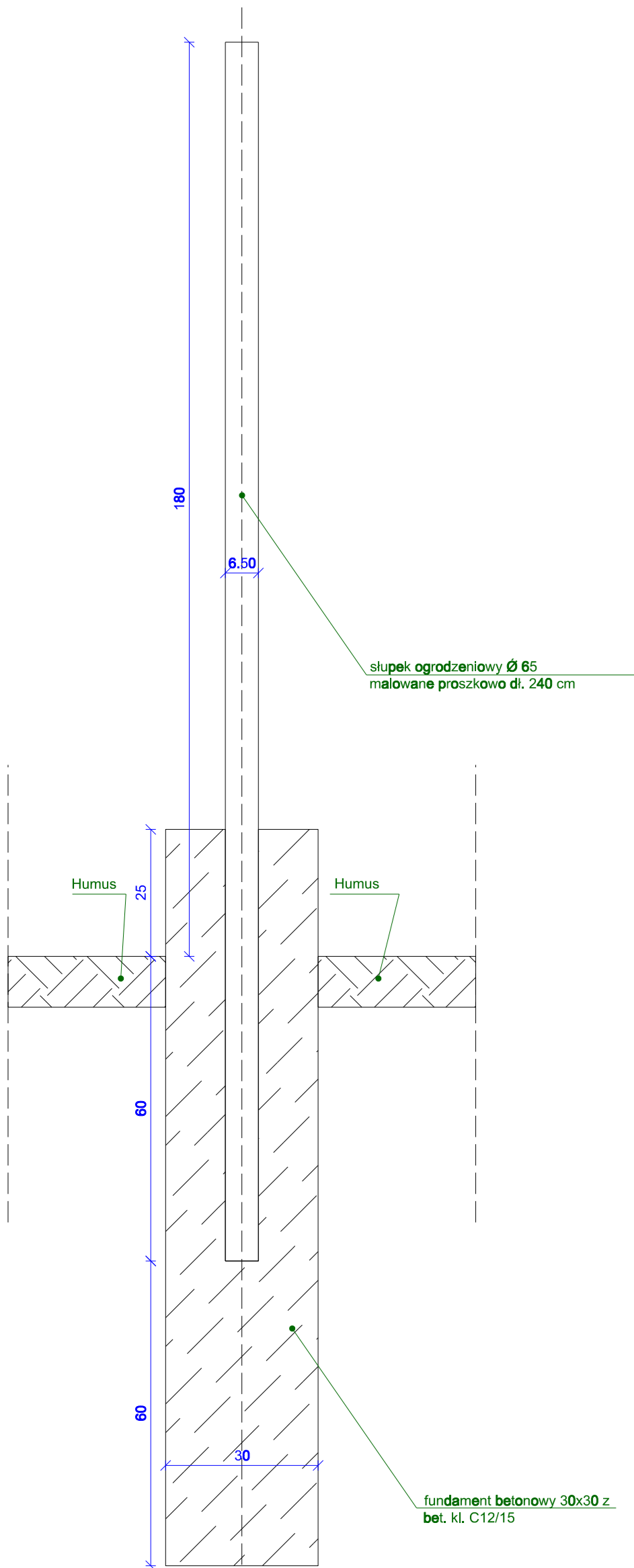


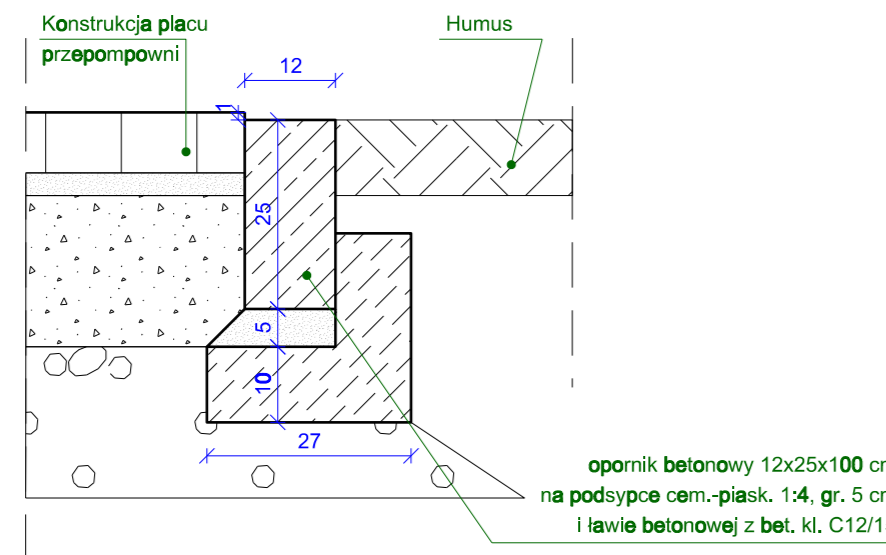
Szczegół "B"

Posadzenie słupka ogrodzeniowego



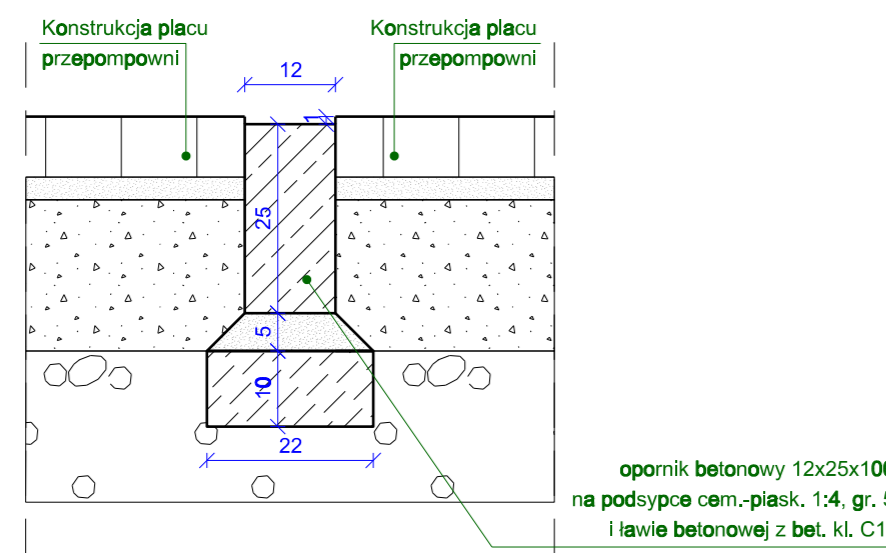
Szczegół "A"

połączenie nawierzchni z terenem



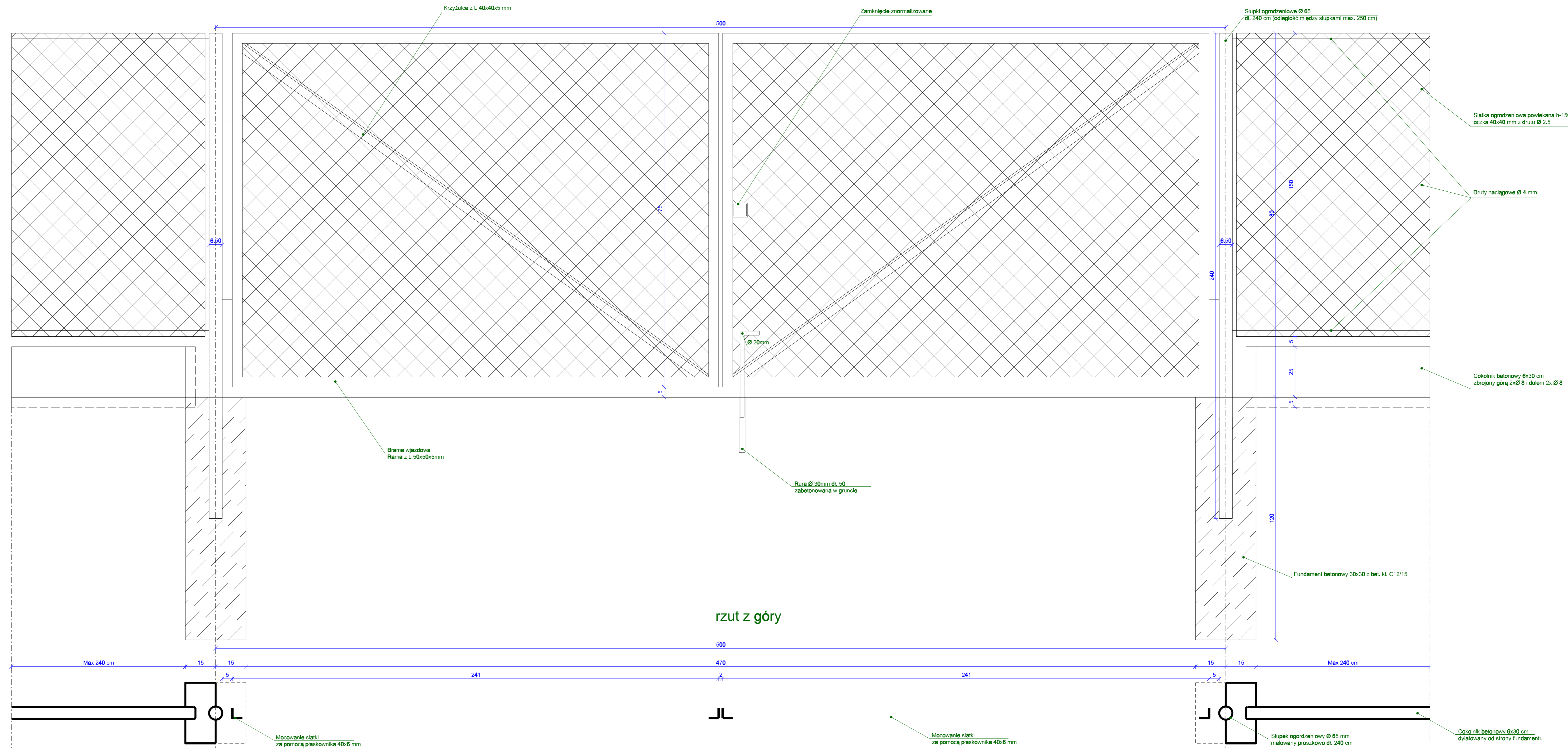
Szczegół "C"

łączenie nawierzchni



Szczegół "D"

Brama wjazdowa szerokość 5.0 m



Zestawienie stali bramy

LP	Profil	Dł. jednost. (m)	Ilość	Dł. całkowita
1	kątownik 50x50x5	1,75	4	7
2	kątownik 50x50x5	2,42	4	9,68
3	kątownik 40x40x5	2,84	2	5,68
4	rura Ø 30	0,5	0,5	0,5
5	pręt Ø 20	0,5	0,5	0,5
6	płaskownik 40x6	1,75	4	7
7	płaskownik 40x6	2,42	4	9,68

pwik
 Przedsiębiorstwo Wodociągów i Kanalizacji Sp. z o.o. ul. Graniczna 1 05-200 Wolomin

BRIL
 Biuro Projektów Inżynierii Łądowej Sp. z o.o. ul. Dyzwizjonu 303 127777 | 01 - 470 Warszawa tel.:(+48 22) 295 12 36 | fax.:(+48 22) 295 13 14 mail: biuro@bpil.eu

Tytuł rysunku: **Projekt Wykonawczy** Branża: **Sanitarna**

Szczegóły konstrukcyjne Plac wewnętrzny i ogrodzenie przepompowni P.10.1, P.3.2

Data: **październik 2013** Skala: **1:10** Rys. nr: **6.2**